
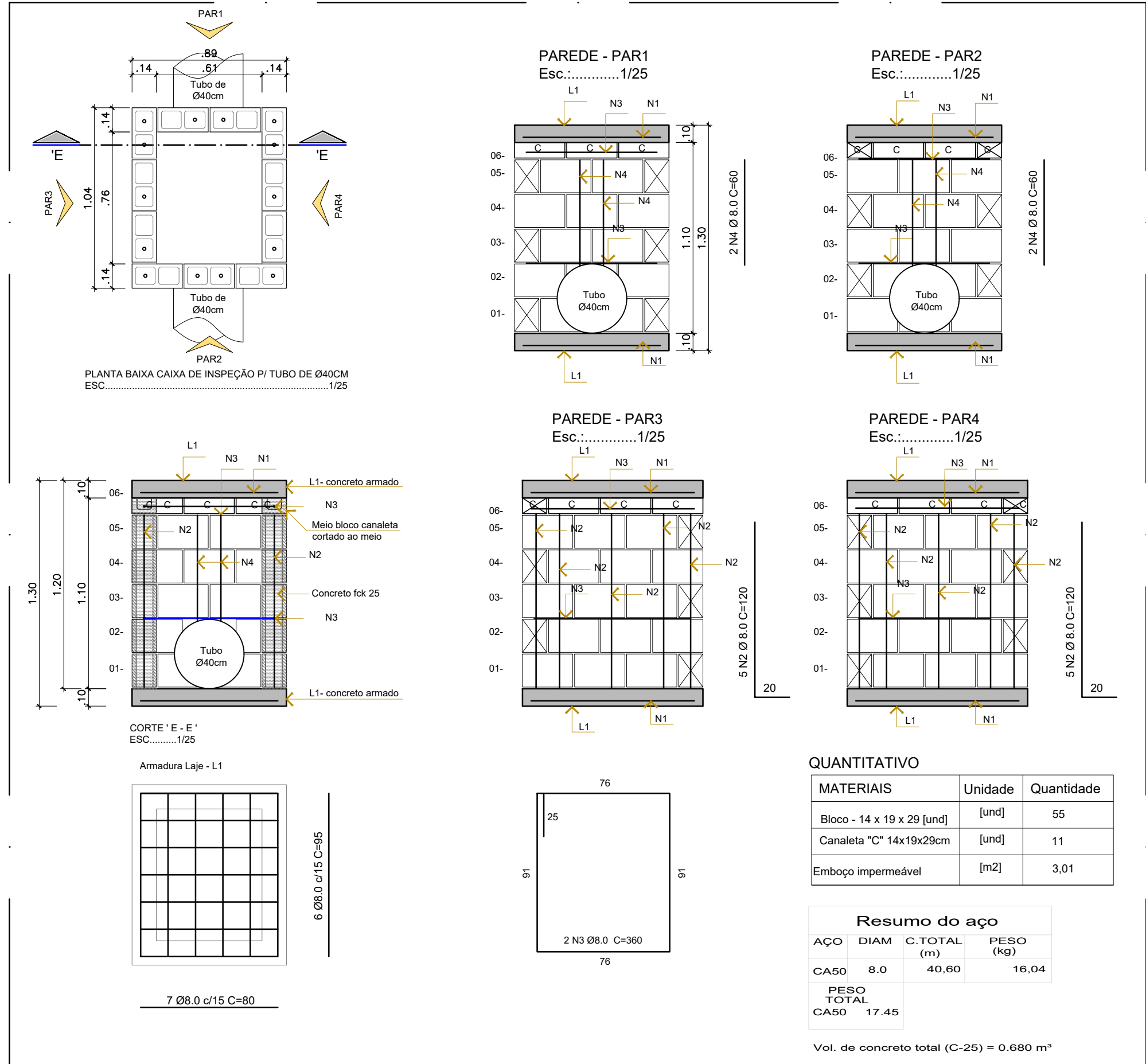


PLANTA DRENAGEM
ESCALA.....1:200

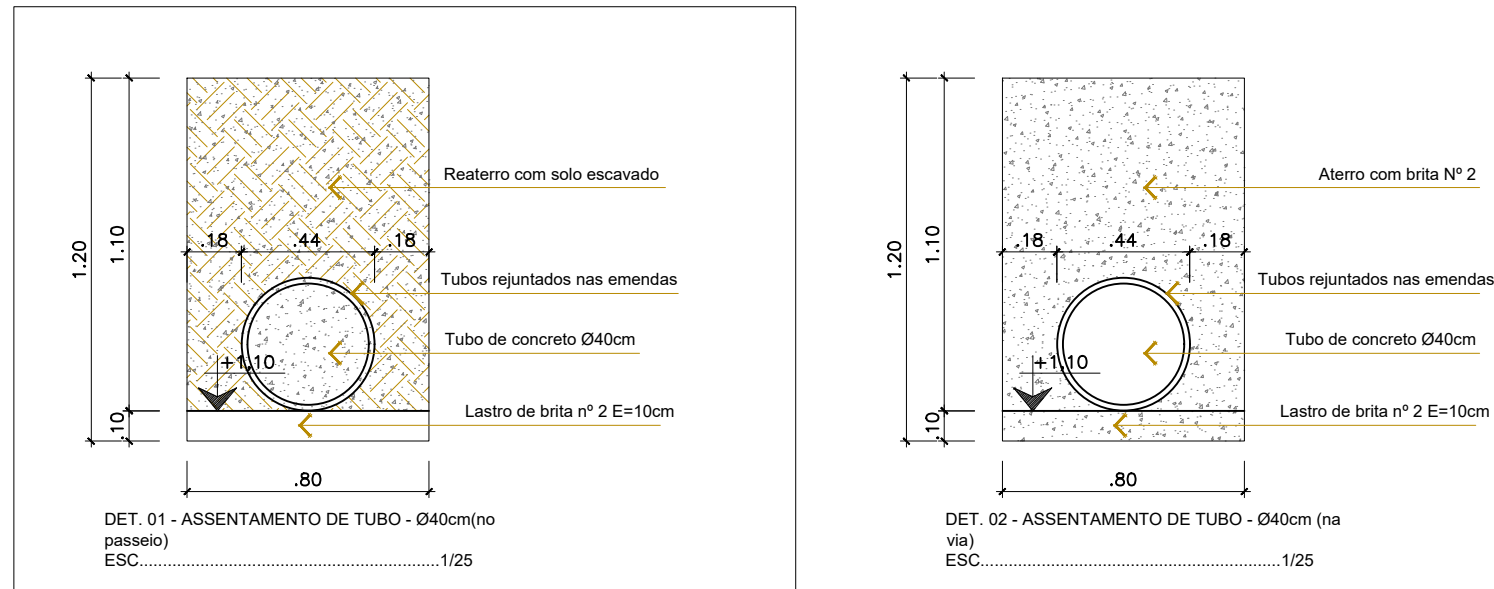


SEÇÃO 01
ESCALA.....1:50

DET. 02 - CAIXA DE JUNÇÃO TUBO 40
ESCALA 1/25

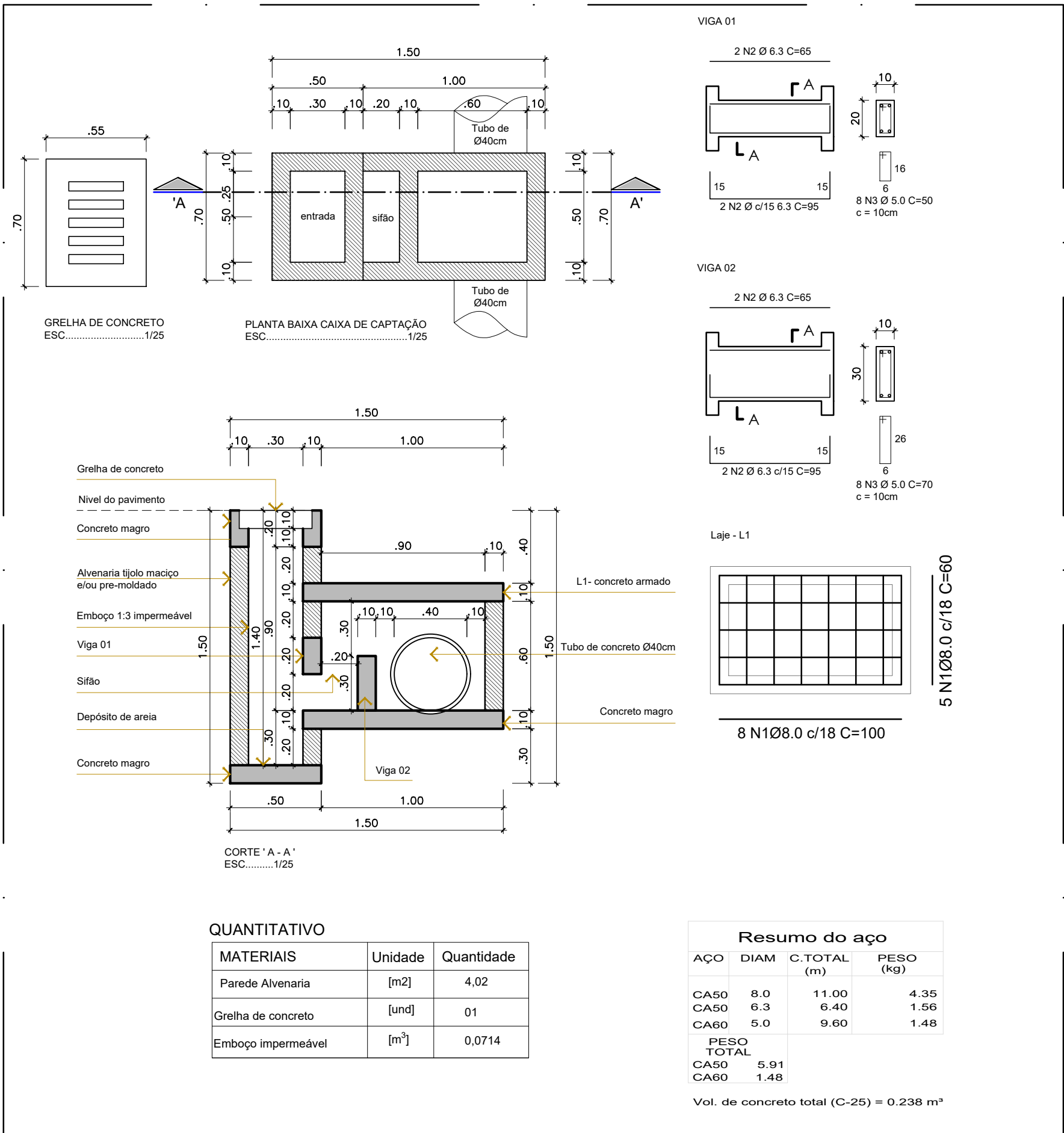


DET. 03 - ASSENTAMENTO DOS TUBOS
ESCALA 1/25



DETALHES
ESCALA.....1:25

DET. 01 - CAIXA DE CAPTAÇÃO
ESCALA 1/25



| Código | Descrição | Unidades | Quantidade |
|--------|---|----------|------------|
| | Tubo de Concreto PS-2 Ø 40cm (Berço com brita e aterro com brita- Det. 3) | m | 61,00 |
| | Tubo de Concreto PS-2 Ø 40cm no passeio (berço c/ brita reaterro com solo da escavação) | m | 30,00 |
| | Tubo de Concreto PS-2 Ø 40cm Existente | - | - |
| | Caixa de Captação Det. 01 | und | 4 |
| | Caixa de junção tubo de Ø40cm Det.02 | und | 02 |
| | Tubo de PVC Ø100mm | und | 7,00 |

NOTA: INCLINAÇÃO DA TUBULAÇÃO COM NO MÍNIMO 3%

Aprovações:

<

PROJETO DRENAGEM - EXECUTIVO

| | |
|---|---|
| Engenheiro(a): Eva Scheila Mariani Esser CREA/SC: 146919-8 Email: planejamento@ituporanga.sc.com.br | |
| Proprietário: Prefeitura Municipal de Ituporanga CNPJ: 83.102.640/0001-30 | |
| Uso: PROJETO DRENAGEM | Endereço da obra: Rua Paulo Rohling, bairro Gabiroba - Ituporanga - SC |
| Referência: Planta Drenagem Legenda Seção | Pavimentação da Rua Paulo Rohling Seção |
| Desenho: Eva Scheila | Área: Extensão:.....70,00m² Total:.....630,00m² |
| | Data: Agosto/ 2025 Escala: Indicada |
| | Prancha: A-1 01/01 |